

Dies ist eine Anleitung für die Registrierung und
Ersteinrichtung deines GaO Office365-Accounts.



Bevor wir beginnen, beachte die folgenden Sicherheitshinweise:

1. ALLES was Du unter deinem Profil an Informationen über Dich veröffentlichst (Interessen, Hobbies etc.) kann potentiell VON ALLEN LEHRERN und VON ALLEN SCHÜLERN am GAO gelesen werden.
-> Unsere Empfehlung ist deshalb, dort überhaupt keine Informationen über Dich zu hinterlegen.
2. Das Hinterlegen von Telefon- und Handynummern in deinem Profil ist NICHT ERLAUBT.
3. Das Erstellen und Teilen von Blogs in deinem Profil ist NICHT ERLAUBT.
4. Alle weiteren Verhaltensregeln findest Du in den Nutzungsbedingungen, die Du bereits unterschrieben hast und welche Du unter diesem link noch einmal abrufen kannst.

Beachte: Bei Zuwiderhandlung gegen diese Regeln droht Dir die SPERRUNG DEINES ACCOUNTS!



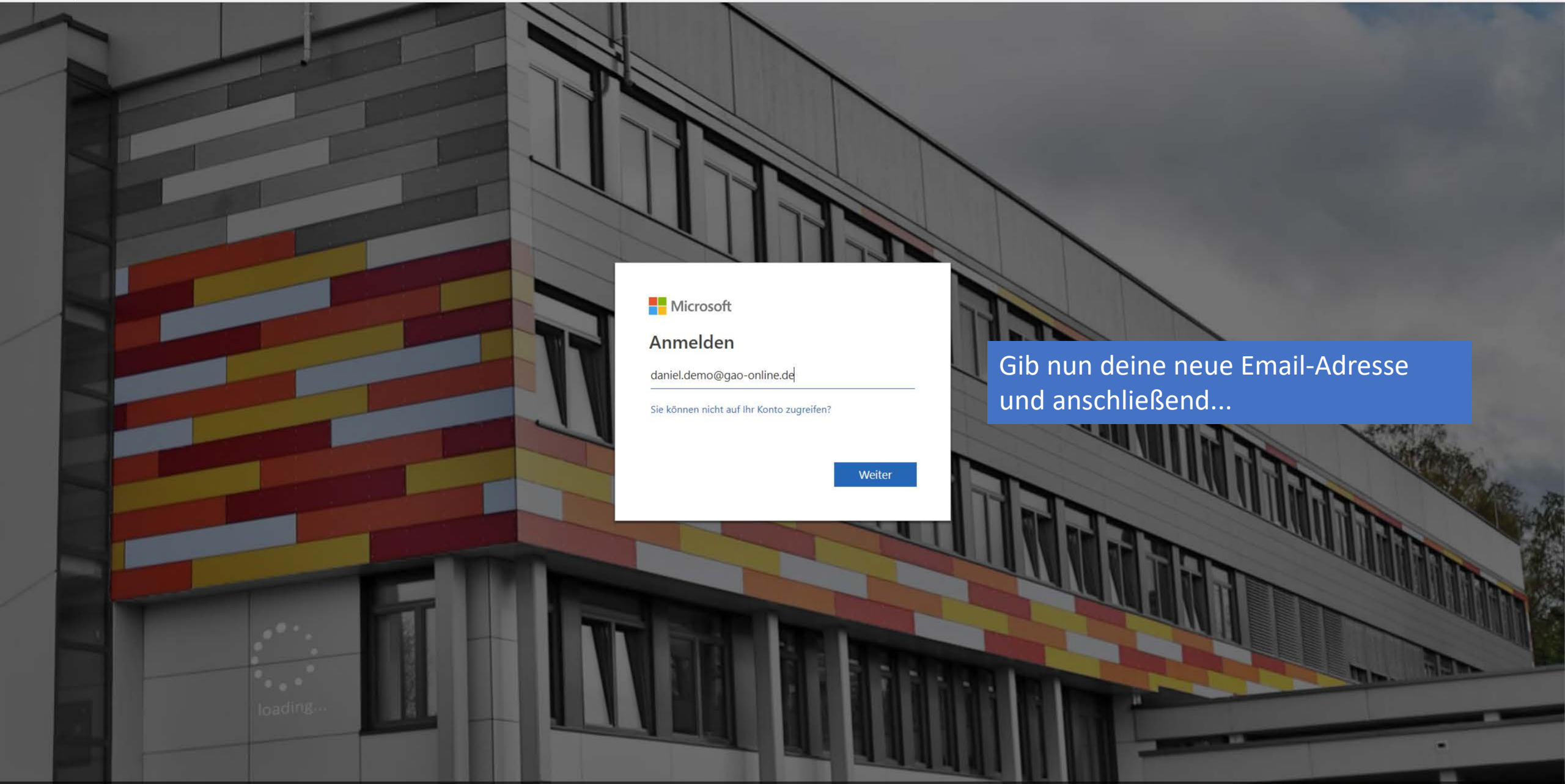
Um deinen GaO Office365-Account zu aktivieren
musst Du zunächst einen Webbrowser öffnen
(wir benutzen heute Google Chrome)...



Tippe „gao-online.de“ in die Adresszeile
deines Webbrowsers



Google-Suche Auf gut Glück!



Anmelden

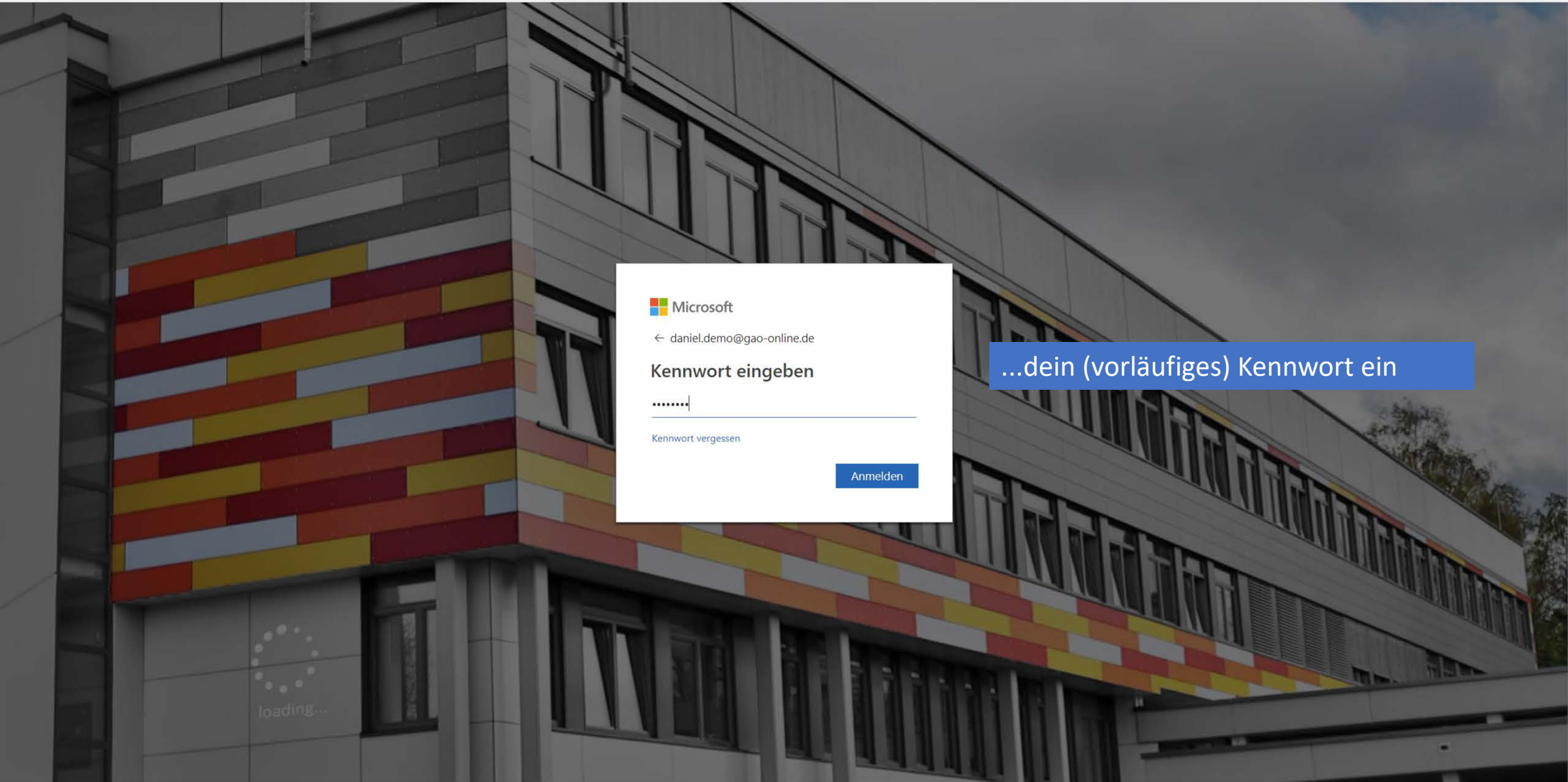
daniel.demo@gao-online.de

Sie können nicht auf Ihr Konto zugreifen?

Weiter

Gib nun deine neue Email-Adresse und anschließend...

loading...



< daniel.demo@gao-online.de

Kennwort eingeben


.....|

[Kennwort vergessen](#)

Anmelden

...dein (vorläufiges) Kennwort ein

loading...

 Microsoft

daniel.demo@gao-online.de

Ändern Sie Ihr Kennwort

Sie müssen Ihr Kennwort ändern, weil Sie sich entweder erstmalig anmelden oder Ihr Kennwort abgelaufen ist.

Aktuelles Kennwort _____

Neues Kennwort _____

Kennwort bestätigen _____

Gib zunächst noch einmal dein vorläufiges Kennwort ein

Nun musst Du Dir ein eigenes Passwort aussuchen.

Beachte: Ein gutes Kennwort hat...

- mindestens 8 Zeichen, davon Großbuchstaben und Kleinbuchstaben, mind. 1 Zahl und mind. 1 Sonderzeichen (z.B. ?!\$)
- **Wichtig:** Dein neues Kennwort solltest Du am besten sofort auswendig lernen!
- **Gib dein Kennwort NIE an andere Schüler!** (auch nicht an deinen besten Freund oder deine beste Freundin). Alles was unter deinem Account geschieht findet unter deinem Namen statt, d.h. nur Du selbst bist ab sofort verantwortlich für deinen Account.



daniel.demo@gao-online.de

Ändern Sie Ihr Kennwort

Sie müssen Ihr Kennwort ändern, weil Sie sich entweder erstmalig anmelden oder Ihr Kennwort abgelaufen ist.

.....

Neues Kennwort

Kennwort bestätigen

Anmelden

Gib anschließend dein neues Kennwort ein. Bestätige dein neues Kennwort noch einmal direkt im Eingabefeld darunter...



daniel.demo@gao-online.de

Ändern Sie Ihr Kennwort

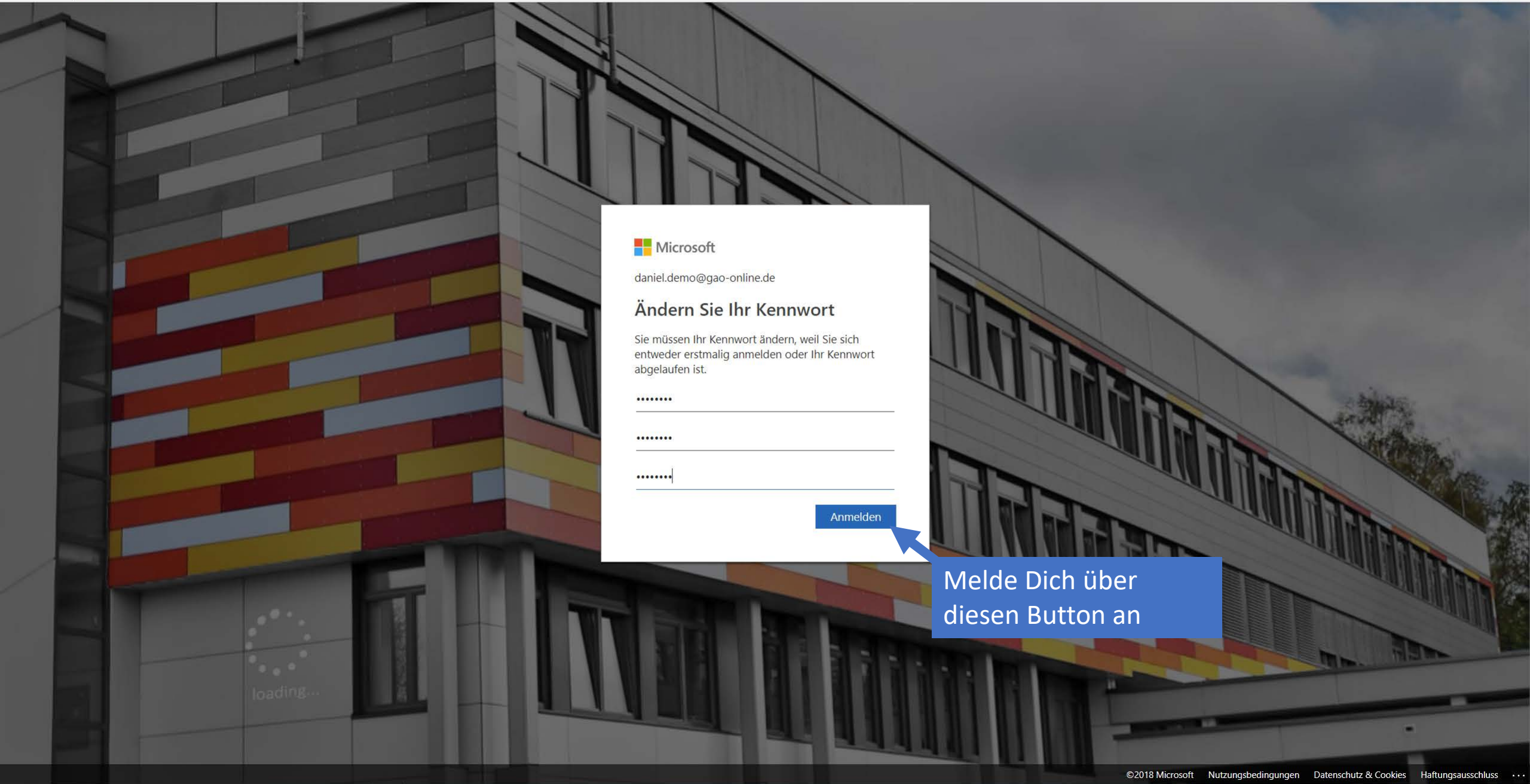
Sie müssen Ihr Kennwort ändern, weil Sie sich entweder erstmalig anmelden oder Ihr Kennwort abgelaufen ist.

.....
.....
.....

Anmelden

Wichtig: Achte darauf, dass wann immer der Webbrowser fragt, ob dein Passwort gespeichert werden soll, Du diese Frage stets über den Button „Nie“ verneinst!

Ausnahme: Du befindest Dich zuhause bzw. an deinem eigenen Rechner.



daniel.demo@gao-online.de

Ändern Sie Ihr Kennwort

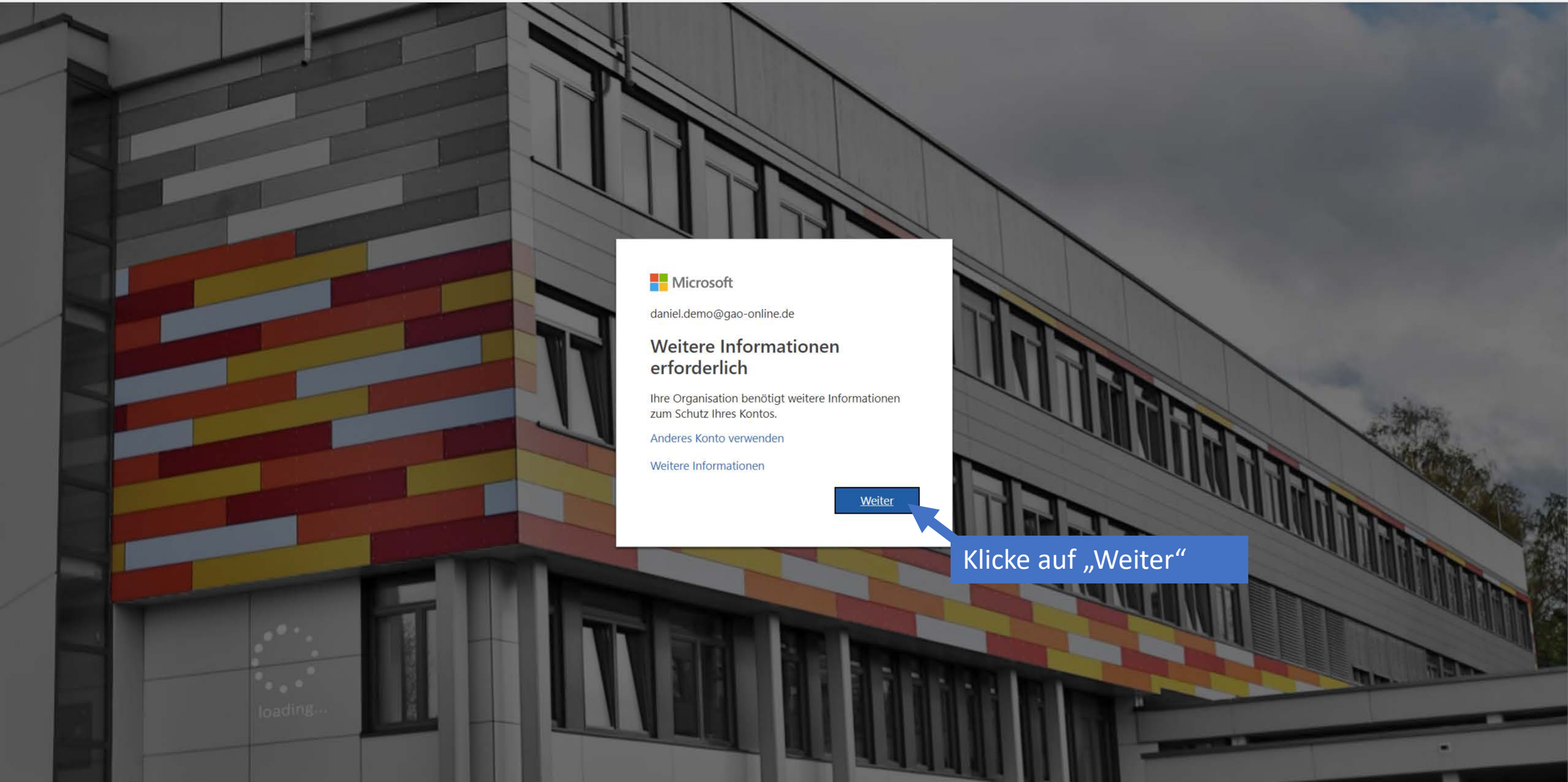
Sie müssen Ihr Kennwort ändern, weil Sie sich entweder erstmalig anmelden oder Ihr Kennwort abgelaufen ist.

.....
.....
.....

Anmelden

Melde Dich über diesen Button an





daniel.demo@gao-online.de

Weitere Informationen erforderlich

Ihre Organisation benötigt weitere Informationen zum Schutz Ihres Kontos.

[Anderes Konto verwenden](#)

[Weitere Informationen](#)

Weiter

Klicke auf „Weiter“

loading...

Microsoft Daniel.Demo@gao-online.de | ?

Verlieren Sie nicht den Zugriff auf Ihr Konto!

Damit sichergestellt ist, dass Ihr Kennwort wiederhergestellt werden kann, werden einige Informationen...
Maßnahme dient nicht dem Versand von Spam, sondern ausschließlich der Sicherheit Ihres Kontos. [Sie r...](#)

- ! Authentifizierungstelefon ist nicht konfiguriert. Jetzt einrichten
- ! E-Mail-Adresse zur Authentifizierung ist nicht konfiguriert. Jetzt einrichten

Fertig stellen Abbrechen

©2018 Microsoft Rechtliche Hinweise | Datenschutz

Falls Du tatsächlich einmal dein Kennwort vergessen hast, kannst Du dieses selbst zurücksetzen und Dir anschließend ein neues Kennwort überlegen.

Damit dies möglich ist kannst Du Dich zwischen zwei Optionen entscheiden:

1. Du hinterlegst deine Handynummer:
Hierzu musst Du dein Handy jetzt bei Dir tragen!
2. Du verwendest deine private Email-Adresse:
Hierzu brauchst Du die Zugangsdaten (Email und Passwort) für deine private Email-Adresse!

Hinweis: Die Authentifizierung per Handy geht schneller und bietet mehr Sicherheit als die Authentifizierung mit einer Email-Adresse.

Microsoft Daniel.Demo@gao-online.de | ?

Verlieren Sie nicht den Zugriff auf Ihr Konto!

Damit sichergestellt ist, dass Ihr Kennwort wiederhergestellt werden kann, werden einige Informationen...
Maßnahme dient nicht dem Versand von Spam, sondern ausschließlich der Sicherheit Ihres Kontos. [Sie r](#)

- ! Authentifizierungstelefon ist nicht konfiguriert. Jetzt einrichten
- ! E-Mail-Adresse zur Authentifizierung ist nicht konfiguriert. Jetzt einrichten

Fertig stellen Abbrechen

©2018 Microsoft [Rechtliche Hinweise](#) | [Datenschutz](#) Ihre Sitzung läuft in 14:50 ab.

Im Folgenden wird die Authentifizierung per Handy gezeigt. Die Authentifizierung per Email verläuft analog.

Einziger Unterschied: Der Bestätigungscode wird statt an dein Handy an die von Dir angegebene, private Email-Adresse gesendet.

Microsoft Daniel.Demo@gao-online.de | ?

Verlieren Sie nicht den Zugriff auf Ihr Konto!

Damit sichergestellt ist, dass Ihr Kennwort wiederhergestellt werden kann, werden einige Informationen abgefragt, damit Ihre Identität nachgeprüft werden kann. Diese Maßnahme dient nicht dem Versand von Spam, sondern ausschließlich der Sicherheit Ihres Kontos. **Sie müssen mindestens 1 der nachstehenden Optionen festlegen.**

- ! Authentifizierungstelefon ist nicht konfiguriert. [Jetzt einrichten](#)
- ! E-Mail-Adresse zur Authentifizierung ist nicht konfiguriert. [Jetzt einrichten](#)

Fertig stellen Abbrechen

©2018 Microsoft Rechtliche Hinweise | Datenschutz Ihre Sitzung läuft in 14:50 ab.

Um Dich mit deinem Handy zu authentifizieren, klicke hier auf „Jetzt einrichten“

Microsoft Daniel.Demo@gao-online.de | ?

Verlieren Sie nicht den Zugriff auf Ihr Konto!

Bitte überprüfen Sie die unten stehende Nummer Ihres Authentifizierungstelefon.

Authentifizierungstelefon

Ihr Land/Ihre Region auswählen

Geben Sie die Nummer Ihres Authentifizierungstelefon

SMS an mich Rückruf

Zurück

©2018 Microsoft Rechtliche Hinweise | Datenschutz Ihre Sitzung läuft in 14:54 ab.

Wähle unter „Land/ Ihre Region“ dein Eintrag „Deutschland (+49) aus

Verlieren Sie nicht den Zugriff auf Ihr Konto!

Bitte überprüfen Sie die unten stehende Nummer Ihres Authentifizierungstelefon.

Authentifizierungstelefon

Ihr Land/Ihre Region auswählen

- Cookinseln (+682)
- Costa Rica (+506)
- Côte d'Ivoire (+225)
- Dänemark (+45)
- Demokratische Republik Kongo (+243)
- Demokratische Volksrepublik Korea (+850)
- Deutschland (+49)**
- Diego García (+246)
- Dominica (+1767)
- Dominikanische Republik (+1829)
- Dominikanische Republik (+1809)
- Dschibuti (+253)
- Ecuador (+593)
- El Salvador (+503)
- Eritrea (+291)
- Estland (+372)
- Falklandinseln (Malwinen) (+500)
- Faröer (+298)
- Fidschi (+679)
- Finnland (+358)
- Frankreich (+33)

Wähle unter „Land/ Ihre Region“ dein Eintrag „Deutschland (+49) aus

Microsoft Daniel.Demo@gao-online.de | ?

Verlieren Sie nicht den Zugriff auf Ihr Konto!

Bitte überprüfen Sie die unten stehende Nummer Ihres Authentifizierungstelefon.

Authentifizierungstelefon

Deutschland (+49)

SMS an mich Rückruf

Zurück

©2018 Microsoft Rechtliche Hinweise | Datenschutz Ihre Sitzung läuft in 14:56 ab.

Gib deine Handynummer (ohne die 0 am Anfang ein) und klicke auf „SMS an mich“

Microsoft Daniel.Demo@gao-online.de | ?

Verlieren Sie nicht den Zugriff auf Ihr Konto!

Bitte überprüfen Sie die unten stehende Nummer Ihres Authentifizierungstelefon.

Authentifizierungstelefon

Deutschland (+49)

1703067236

SMS an mich Rückruf

Es wurde eine Textnachricht mit einer Prüfnummer an Ihr Telefon gesendet.

388708 Überprüfen Wiederholen

Zurück

©2018 Microsoft Rechtliche Hinweise | Datenschutz Ihre Sitzung läuft in 14:56 ab.

Microsoft sendet nun einen Prüfcode als SMS an deine Handynummer. Gib den Code in dieses Feld ein...

Microsoft Daniel.Demo@gao-online.de | ?

Verlieren Sie nicht den Zugriff auf Ihr Konto!

Bitte überprüfen Sie die unten stehende Nummer Ihres Authentifizierungstelefon.

Authentifizierungstelefon

Deutschland (+49)

1703067236

SMS an mich Rückruf

Es wurde eine Textnachricht mit einer Prüfnummer an Ihr Telefon gesendet.

388708 Überprüfen Wiederholen

Zurück

...und klicke auf „Überprüfen“

Verlieren Sie nicht den Zugriff auf Ihr Konto!

Vielen Dank. Wir werden die nachfolgenden Informationen zur Wiederherstellung Ihres Kontos verwenden, falls Sie Ihr Kennwort vergessen. Klicken Sie auf "Fertig", um diese Seite zu schließen.

- ✔ Authentifizierungstelefon ist auf +49 1703067236 festgelegt. [Ändern](#)
- ! E-Mail-Adresse zur Authentifizierung ist nicht konfiguriert. [Jetzt einrichten](#)

Fertig stellen Abbrechen

Wenn der Prüfcode richtig eingegeben wurde, erscheint ein grünes Häkchen. Du bist nun authentifiziert. Klicke auf „Fertig stellen“.



Klicke auf den Office 365-Button um auf den Office365-Homescreen zu gelangen

Festlegen Ihrer Zeitzone ✕

Um Ihr Profilfoto festzulegen und Erinnerungen zu empfangen, wechseln Sie zur E-Mail, und legen Sie die Zeitzone für Ihren Kalender fest.

 **Festlegen Ihrer Zeitzone** ✕



Um Ihr Profilfoto festzulegen und Erinnerungen zu empfangen, wechseln Sie zur E-Mail, und legen Sie die Zeitzone für Ihren Kalender fest.

 Microsoft



Kursarbeiten erledigen
mit **Office 365**-Tools

• • • • •

Dieses Fenster kannst zu schließen




Guten Morgen Daniel

Suchen

Anwendungen

Office-Apps installieren



Alle Ihre Apps erkunden

Du befindest Dich nun auf dem Office365-Homescreen.
Die grün umrahmten Apps, E-Mail (Outlook), OneDrive, OneNote und SharePoint solltest Du Dir schon einmal merken, weil Du diese noch öfter brauchen wirst...
Tipp: Alle Apps sind auch für Android und iOS erhältlich

Hochladen und öffnen...

Neu

Keine zuletzt verwendeten Office-Onlinedokumente
Mit anderen teilen und zusammenarbeiten. Erstellen Sie ein neues Dokument, oder laden Sie eins hoch, und öffnen Sie es, um anzufangen.







Hochladen und öffnen...

Neu

Guten Morgen Daniel

Office-Apps installieren

Anwendungen

 Outlook	 OneDrive	 Word	 Excel	 PowerPoint	 OneNote	 SharePoint
--	---	---	---	---	--	---

[Alle Ihre Apps erkunden](#) →

Damit alle Apps einwandfrei funktionieren müssen erst noch ein paar Einstellungen vorgenommen werden...

Hochladen und öffnen...

Neu



Keine zuletzt verwendeten Office-Onlinedokumente
Mit anderen teilen und zusammenarbeiten. Erstellen Sie ein neues Dokument, oder laden Sie eins hoch, und öffnen Sie es, um anzufangen.


Hochladen und öffnen...

Neu

Guten Morgen Daniel

Anwendungen

Office-Apps installieren ▾



Alle Ihre Apps erkunden →

Klicke als erstes auf die OneDrive-Kachel, um deinen OneDrive Cloudspeicher zu aktivieren

Dokumente

Zuletzt verwendet

Angeheftet

Hochladen und öffnen...

Neu ▾



Keine zuletzt verwendeten Office-Onlinedokumente

Mit anderen teilen und zusammenarbeiten. Erstellen Sie ein neues Dokument, oder laden Sie eins hoch, und öffnen Sie es, um anzufangen.

↑ Hochladen und öffnen...

Neu ▾

Festlegen Ihrer Zeitzone
Um Ihr Profilfoto festzulegen und Erinnerungen zu empfangen, wechseln Sie zur E-Mail, und legen Sie die Zeitzone für Ihren Kalender fest.

Abschließen Ihrer OneDrive-Mission: Hochladen Ihrer ersten Datei

Willkommen bei OneDrive

Laden Sie Ihre Dateien und Fotos auf OneDrive hoch, um sie immer zur Hand zu haben. Wählen Sie ein Gerät aus, um Ihre Dateien einfach abzurufen zu können.

[Anmelden](#) | [Hochladen](#) | [Mobil](#) | [Desktop](#) | [Teilen](#)



Bringen wir Sie auf den Weg

Willkommen bei Ihrem OneDrive-Konto. Wenn Sie Ihre Dateien und Fotos auf OneDrive ablegen, haben Sie sie immer zur Hand, egal wo Sie sich gerade aufhalten oder welches Gerät Sie gerade nutzen.

[JETZT NICHT](#) | [WEITER](#)

Dieses Infofenster kannst Du schließen

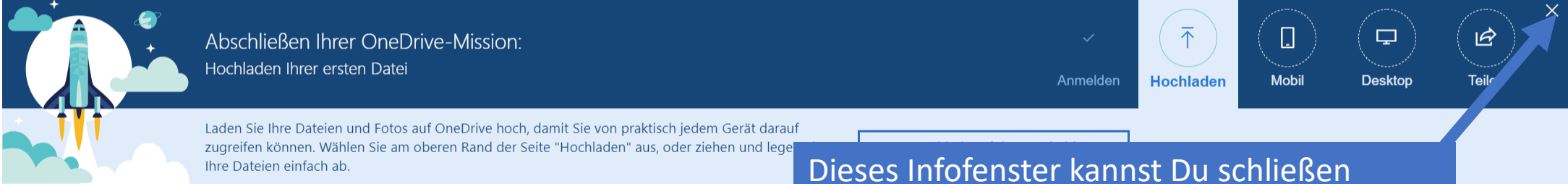
Daniel Demo

Dateien

Zuletzt verwendet

Geteilt

Papierkorb



Abschließen Ihrer OneDrive-Mission:
Hochladen Ihrer ersten Datei

Anmelden Hochladen Mobil Desktop Teilen

Laden Sie Ihre Dateien und Fotos auf OneDrive hoch, damit Sie von praktisch jedem Gerät darauf zugreifen können. Wählen Sie am oberen Rand der Seite "Hochladen" aus, oder ziehen und legen Sie Ihre Dateien einfach ab.

Dieses Infofenster kannst Du schließen

Dateien

Name	Geändert	Geändert von	Dateigröße	Freigabe
------	----------	--------------	------------	----------


Ziehen Sie Dateien hierhin, um sie hochzuladen.



Dateien

Name	Geändert	Geändert von	Dateigröße	Freigabe
------	----------	--------------	------------	----------

Ziehen Sie Dateien hierhin, um sie hochzuladen.



Dein OneDrive Cloudspeicher ist nun aktiviert. Hier kannst Du später einmal Dateien oder Ordner ablegen und mit Lehrern oder anderen Schülern teilen

Klicke hier um zurück zum Office365-Homescreen zu gelangen

- Daniel Demo
- Dateien**
- Zuletzt verwendet
- Geteilt
- Papierkorb

Name	Geändert	Geändert von	Dateigröße	Freigabe
------	----------	--------------	------------	----------

Ziehen Sie Dateien hierhin, um sie hochzuladen.



Guten Morgen Daniel

Suchen

Anwendungen

Office-Apps installieren ▾



Alle Ihre Apps erkunden →

Klicke auf die Outlook-Kachel um zu deinem Email-Posteingang zu gelangen

Dokumente

Hochladen und öffnen...

Neu ▾

Zuletzt verwendet Angeheftet Mit mir geteilt Entdecken



Keine zuletzt verwendeten Office-Onlinedokumente
Mit anderen teilen und zusammenarbeiten. Erstellen Sie ein neues Dokument, oder laden Sie eins hoch, und öffnen Sie es, um anzufangen.

Hochladen und öffnen...

Neu ▾



Wählen Sie unten die gewünschte Anzeigesprache und Heimatzeitzone aus.

Sprache:

Deutsch (Deutschland) ▼

Zeitzone:

Zeitzone auswählen ▼

↻ Speichern

Wähle zunächst die richtige Zeitzone aus. Klicke hierzu auf den Pfeil, damit sich das DropDown-Menu öffnet



Outlook

Wählen Sie unten die gewünschte Anzeigesprache und Heimatzeitzone aus.

Sprache:

Deutsch (Deutschland)

Zeitzone:

- Zeitzone auswählen
- (UTC-03:00) Montevideo
- (UTC-03:00) St. Pierre und Miquelon
- (UTC-03:00) Salvador
- (UTC-02:00) Koordinierte Weltzeit-02
- (UTC-02:00) Mittelatlantik
- (UTC-01:00) Azoren
- (UTC-01:00) Cabo Verde
- (UTC) Koordinierte Weltzeit
- (UTC+00:00) Casablanca
- (UTC+00:00) Dublin, Edinburgh, Lissabon, London
- (UTC+00:00) Monrovia, Reykjavik
- (UTC+01:00) Amsterdam, Berlin, Bern, Rom, Stockholm, Wien**
- (UTC+01:00) Belgrad, Bratislava (Pressburg), Budapest, Laibach, Prag (Prah)
- (UTC+01:00) Brüssel (Bruxelles, Brussels), Kopenhagen (København), Madrid, Paris
- (UTC+01:00) Sarajewo, Skopje, Warschau (Warszawa), Zagreb
- (UTC+01:00) West-Zentralafrika
- (UTC+02:00) Tripolis
- (UTC+02:00) Windhuk
- (UTC+02:00) Amman
- (UTC+02:00) Athen, Bukarest
- (UTC+03:00) Beirut

Wähle die Zeitzone (+01:00 Amsterdam, Berlin ...) aus...



Wählen Sie unten die gewünschte Anzeigesprache und Heimatzeitzone aus.

Sprache:

Deutsch (Deutschland) ▼

Zeitzone:

- Zeitzone auswählen ▼
- (UTC-03:00) Montevideo
- (UTC-03:00) St. Pierre und Miquelon
- (UTC-03:00) Salvador
- (UTC-02:00) Koordinierte Weltzeit-02
- (UTC-02:00) Mittelatlantik
- (UTC-01:00) Azoren
- (UTC-01:00) Cabo Verde
- (UTC) Koordinierte Weltzeit
- (UTC+00:00) Casablanca
- (UTC+00:00) Dublin, Edinburgh, Lissabon, London
- (UTC+00:00) Monrovia, Reykjavik
- (UTC+01:00) Amsterdam, Berlin, Bern, Rom, Stockholm, Wien**
- (UTC+01:00) Belgrad, Bratislava (Pressburg), Budapest, Laibach, Prag (Prah)
- (UTC+01:00) Brüssel (Bruxelles, Brussels), Kopenhagen (København), Madrid, Paris
- (UTC+01:00) Sarajewo, Skopje, Warschau (Warszawa), Zagreb
- (UTC+01:00) West-Zentralafrika
- (UTC+02:00) Tripolis
- (UTC+02:00) Windhuk
- (UTC+02:00) Amman
- (UTC+02:00) Athen, Bukarest
- (UTC+03:00) Beirut

...und klicke anschließend auf „Speichern“ um zu deinem Email-Posteingang zu gelangen

Ordner

Posteingang

Gesendete Elemente

Entwürfe

Mehr

Gruppen * Neu

Gruppen bieten Teams einen gemeinsamen Ort für E-Mail, Dokumente und die Planung von Terminen.

Ermitteln

Relevant Sonstige Filter

Willkommen beim Posteingang mit Relevanz
E-Mails, die Sie wahrscheinlich lesen, finden Sie unter "Relevant", und den Rest unter "Sonstige".

Alles klar Weitere Informationen

Nächste: Keine Ereignisse für die nächsten zw Agenda

Dieses Infofenster kannst Du durch klicken auf „Alles klar“ schließen



Keine relevanten Nachrichten

Relevant Sonstige Filter
Nächste: Keine Ereignisse für die nächsten zw Agenda



Keine relevanten Nachrichten

Du solltest in deinem Posteingang unbedingt den „Filter nach Relevanz“ abschalten, weil sonst möglicherweise wichtige Emails für Dich vom System aussortiert werden. Klicke hierzu auf den Pfeil...

Ordner

Posteingang

Gesendete Elemente

Entwürfe

Mehr

Gruppen * Neu

Gruppen bieten Teams einen gemeinsamen Ort für E-Mail, Dokumente und die Planung von Terminen.

Ermitteln

Relevant Sonstige Filter v

Nächste: Keine Ereignisse

- Filter
- Alle
- Ungelesen
- An mich
- Gekennzeichnet
- Erwähnungen
- Sortieren nach >
- Anzeigen als >
- Posteingang mit Relevanz anzeigen



Keine relevanten Nachrichten

... und entferne den Haken bei „Posteingang mit Relevanz anzeigen“

Ordner

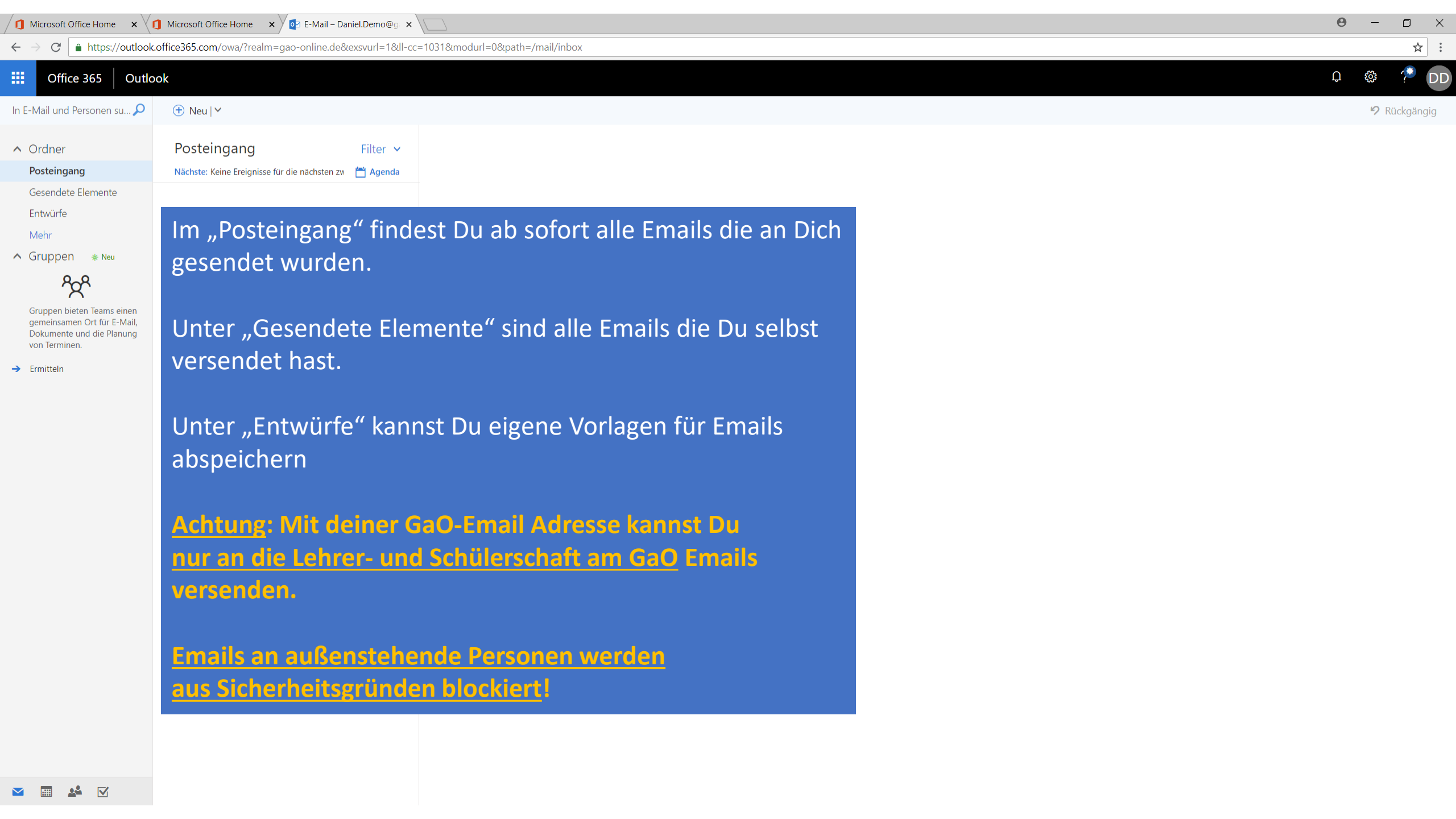
- Posteingang
- Gesendete Elemente
- Entwürfe
- Mehr
- Gruppen * Neu
- Ermitteln

Gruppen bieten Teams einen gemeinsamen Ort für E-Mail, Dokumente und die Planung von Terminen.

Posteingang Filter ▾

Nächste: Keine Ereignisse für die nächsten zw Agenda

Nun gibt es nur noch einen Posteingang und Outlook sortiert nicht länger ungefragt deine Emails



Im „Posteingang“ findest Du ab sofort alle Emails die an Dich gesendet wurden.

Unter „Gesendete Elemente“ sind alle Emails die Du selbst versendet hast.

Unter „Entwürfe“ kannst Du eigene Vorlagen für Emails abspeichern

Achtung: Mit deiner GaO-Email Adresse kannst Du nur an die Lehrer- und Schülerschaft am GaO Emails versenden.

Emails an außenstehende Personen werden aus Sicherheitsgründen blockiert!

Ordner

- Posteingang
- Gesendete Elemente
- Entwürfe
- Mehr

Gruppen * Neu

Gruppen bieten Teams einen gemeinsamen Ort für E-Mail, Dokumente und die Planung von Terminen.


Ermitteln

Posteingang


Nächste: Kei

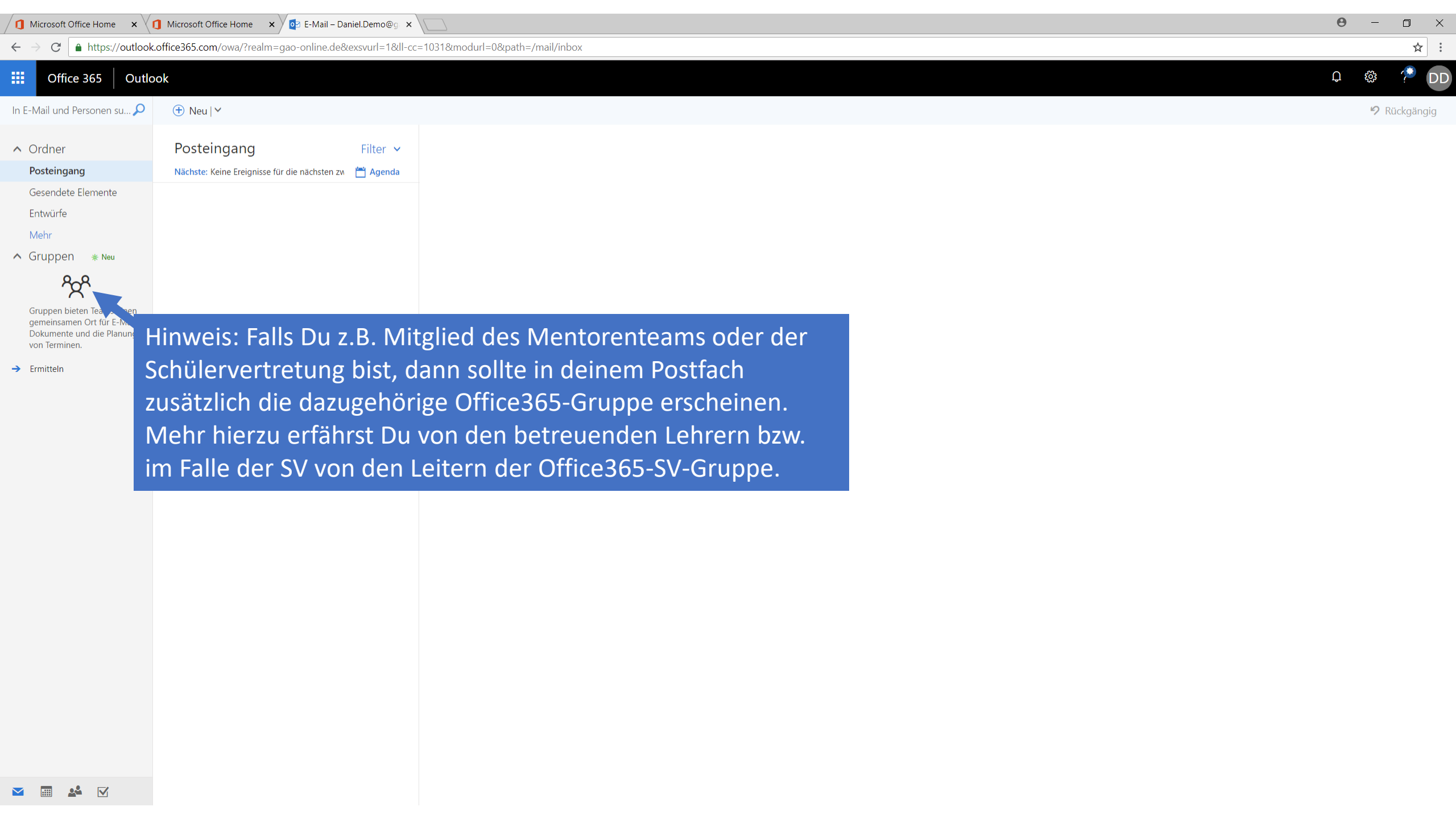
Neu | v

Wenn Du später einmal eine neue Email schreiben möchtest, musst Du hierzu einfach auf „Neu“ klicken



Sie sind auf dem Laufenden.






Hinweis: Falls Du z.B. Mitglied des Mentorenteams oder der Schülervertretung bist, dann sollte in deinem Postfach zusätzlich die dazugehörige Office365-Gruppe erscheinen. Mehr hierzu erfährst Du von den betreuenden Lehrern bzw. im Falle der SV von den Leitern der Office365-SV-Gruppe.

Ordner Posteingang Gesendete Elemente Entwürfe Mehr Gruppen * Neu

Navigiere durch Klick auf „Office365“ zurück zum Office365-Homescreen

Gruppen bieten Teams einen gemeinsamen Ort für E-Mail, Dokumente und die Planung von Terminen.



Sie sind auf dem Laufenden.

Guten Morgen Daniel

Anwendungen



Outlook



OneDrive



Word



Excel



PowerPoint



OneNote



SharePoint

[Alle Ihre Apps erkunden](#) →

Dokumente

Zuletzt verwendet

[Angeheftet](#)

[Mit mir geteilt](#)

[Entdecken](#)

Klicke auf die Sharepoint-Kachel um auf die Sharpoint-Startseite zu gelangen.



Keine zuletzt verwendeten Office-Onlinedokumente

Mit anderen teilen und zusammenarbeiten. Erstellen Sie ein neues Dokument, oder laden Sie eins hoch, und öffnen Sie es, um anzufangen.

[↑ Hochladen und öffnen...](#)

[Neu](#) ▾

Wichtige Neuigkeiten mit Partnern oder Kollegen in Ihrem Team oder auf Ihrer Kommunikationswebsite teilen.

Ihr Intranet für unterwegs

Erhalten Sie einfachen Zugriff auf Websites, Neuigkeiten, Inhalte und Personen Ihrer Organisation – jederzeit und überall.

Die mobile App abrufen

Willkommen auf der SharePoint-Startseite



Sie folgen keiner Website. Wenn Sie einer Website folgen, lässt sich diese leichter finden. Klicken Sie einfach auf einer Website auf das Sternensymbol, um ihr zu folgen.

Empfohlene Links

- Mein GaO
- Schülervertretung
- GaO Videoportal

Neuigkeiten von Websites



Mein GaO Vorgeschlagen
Gewinner Logo-Wettbewerb

TB Tobias Buß
5.7.2018



Mein GaO Vorgeschlagen
Frank Meitens
26.6.2018

Info window with a close button (X) in the top right corner. The window contains a grid of news items and a title 'Neuigkeiten von Websites'.

Dieses Infowindow kannst Du schließen...

Häufig besuchte Websites

Sie haben keine Aktivitäten in letzter Zeit.

Beginnen Sie mit der Verwendung von SharePoint, und wir zeigen Ihnen hier alle Ihre jüngsten Arbeiten an, damit Sie bequem an der Stelle weitermachen können, wo Sie aufgehört haben.

Die mobile App abrufen

Feedback

Ich folge

Ihr Intranet für unterwegs

Erhalten Sie einfachen Zugriff auf Websites, Neuigkeiten, Inhalte und Personen Ihrer Organisation – jederzeit und überall.

Du befindest Dich nun auf der **Sharepoint-Startseite**.
Auf dieser Seite findest Du (direkt links unter dem Suchfeld) normalerweise eine Übersicht aller Sharepoint-Seiten denen Du folgst. Da Du im Moment noch keiner Seite folgst, wird hier auch noch nichts angezeigt.

Sie folgen keiner Website
Wenn Sie einer Website folgen, können Sie diese leichter finden. Klicken Sie auf einer Website auf das Sternchen, um ihr zu folgen.

Empfohlene Links

- Mein GaO
- Schülervertretung
- GaO Videoportal

Mein GaO	Vorgeschlagen	Mein GaO	Vorgeschlagen	Mein GaO	Vorgeschlagen	Mein GaO	Vorgeschlagen	Schülervertretung	Vorgeschlagen	Mein GaO	Vorgeschlagen
Gewinner Logo-Wettbewerb	.	Sommerkonzert 2018	Methodentraining	SV Unterstufenparty	Interessante Schüler-Workshops (MINT) -...	Tobias Buß 5.7.2018	Frank Mertens 26.6.2018	Christian Finkenrath 19.6.2018	Petra Moos 2.5.2018	Max Stockhausen 13.3.2018	Peter Ebersoll 18.2.2018

Häufig besuchte Websites



Sie haben keine Aktivitäten in letzter Zeit.
Beginnen Sie mit der Verwendung von SharePoint, und wir zeigen Ihnen hier alle Ihre jüngsten Arbeiten an, damit Sie bequem an der Stelle weitermachen können, wo Sie aufgehört haben.

Die mobile App abrufen

Feedback

In SharePoint suchen

+ Neuigkeitenbeitrag erstellen

Ich folge




Sie folgen keiner Website. Wenn Sie einer Website folgen, lässt sich diese leichter finden. Klicken Sie einfach auf einer Website auf das Sternsymbol, um ihr zu folgen.

Empfohlene Links

- Mein GaO
- Schülervertretung
- GaO Videportal

Neuigkeiten von Websites

Alle anzeigen



Mein GaO Vorgeschlagen
Gewinner Logo-Wettbewerb

TB Tobias Buß
5.7.2018



Mein GaO Vorgeschlagen

Frank Mertens
26.6.2018



Mein GaO Vorgeschlagen

Sommerkonzert 2018

Christian Finkenrath
19.6.2018



Mein GaO Vorgeschlagen

Methodentraining

PM Petra Moos
2.5.2018



Schülervertretung Vorgeschlagen

SV Unterstufenparty

Max Stockhausen
13.3.2018



Mein GaO Vorgeschlagen

Interessante Schüler-Workshops (MINT) -...

PE Peter Ebersoll
18.2.2018

Die wichtigste Sharepointseite für alle Schülerinnen und Schüler am GaO ist „Mein GaO“. Benutze den link „Mein GaO“ in der Rubrik „Empfohlene Links“ um auf die Mein GaO-Sharepointseite zu gelangen...

Sie haben keine Aktivitäten in letzter Zeit. Beginnen Sie mit der Verwendung von SharePoint, und wir zeigen Ihnen hier alle Ihre jüngsten Arbeiten an, damit Sie bequem an der Stelle weitermachen können, wo Sie aufgehört haben.



- Start
- GaO Schüler-Wiki
- GaO Videoportal
- Schülervertretung
- Methodenkarten
- FAQ - Office365
- Anleitungen - Office365
- Dateiablage
- Klausurplan SII
- Vertretungsplan
- Papierkorb

Mitteilungen

Alle anzeigen



Gewinner Logo-Wettbewerb

Wir freuen uns, dass es so viele interessante Einreichungen für den Logo-Wettbewerb gab und danken allen Wettbewerbsteilnehmern recht herz...

Tobias Buß
5. Juli



Der Literaturkurs des Gymnasiums am Oelberg präsentiert Ein Sommernachtstraum Was braucht man alles für eine Fürstenhochzeit?...

Frank Mertens
26. Juni



Sommerkonzert 2018

Sommerkonzert Das diesjährige Sommerkonzert steht unter dem äußerst sinnigen Motto „Summertime!“ – das Publikum erwartet dementsprech...

Christian Finkenrath
19. Juni



Methodentraining

Liebe Schülerinnen und Schüler, auf der Mein GaO Seite findet Ihr nun alle Methodenkarten des GaO von A wie „Analyse und Interpretati...

Dokumente

Synchronisieren

- Name
- Methodenkarten
- Oberstufe
- Office365 Anleitungen
- Office365 Nutzungsbedingungen
- Organisatorisches
- Vertretungsplan

Damit Du künftig alle Nachrichten zu dieser Seite angezeigt bekommst, musst Du ihr erst folgen. Klicke hierzu auf den Stern.



Mitteilungen



Gewinner Logo-Wettbewerb Wir freuen uns, dass es so viele interessante Einreichungen für den Logo-Wettbewerb gab und danken allen Wettbewerbsteilnehmern recht herz...

Tobias Buß 5. Juli



Der Literaturkurs des Gymnasiums am Oelberg präsentiert Ein Sommernachtstraum Was braucht man alles für eine Fürstenhochzeit?...

Frank Mertens 26. Juni



Sommerkonzert 2018 Sommerkonzert Das diesjährige Sommerkonzert steht unter dem äußerst sinnigen Motto „Summertime!“ – das Publikum erwartet dementsprech...

Christian Finkenrath 19. Juni



Methodentraining Liebe Schülerinnen und Schüler, auf der Mein GaO Seite findet Ihr nun alle Methodenkarten des GaO von A wie „Analyse und Interpretati...

Dokumente

- Synchronisieren ... Name Methodenkarten Oberstufe Office365 Anleitungen Office365 Nutzungsbedingungen Organisatorisches Vertretungsplan

Der ausgefüllte Stern zeigt an, dass Du dieser Seite nun folgst. Damit siehst Du ab sofort alle Nachrichten von „Mein GaO“ auch auf der Sharepoint-Startseite von Office365.



- Start
- GaO Schüler-Wiki
- GaO Videoportal
- Schülervertretung
- Methodenkarten
- FAQ - Office365
- Anleitungen - Office365
- Dateiablage
- Klausurplan SII
- Vertretungsplan
- Papierkorb

Hier ein paar kurze Infos zu den Funktionen dieser Seite...

[Alle anzeigen](#)



Logo-Wettbewerb

Wir freuen uns, dass es so viele interessante Einreichungen für den Logo-Wettbewerb gab und danken allen Wettbewerbsteilnehmern recht herz...

Tobias Buß
5. Juli



Ein Sommernachtstraum

Der Literaturkurs des Gymnasiums am Oelberg präsentiert Ein Sommernachtstraum Was braucht man alles für eine Fürstenhochzeit?...

Frank Mertens
26. Juni



Sommerkonzert 2018

Sommerkonzert Das diesjährige Sommerkonzert steht unter dem äußerst sinnigen Motto „Summertime!“ – das Publikum erwartet dementsprechend...

Christian Finkenrath
19. Juni



Methodentraining

Liebe Schülerinnen und Schüler, auf der Mein GaO Seite findet Ihr nun alle Methodenkarten des GaO von A wie „Analyse und Interpretati...

Dokumente

[Alle anzeigen](#)

- Synchronisieren
- Alle Dokumente
- Name
- Methodenkarten
- Oberstufe
- Office365 Anleitungen
- Office365 Nutzungsbedingungen
- Organisatorisches
- Vertretungsplan

Das GaO Schüler-Wiki befindet sich noch im Aufbau und hilft Euch bei der Beantwortung wichtiger Fragen rund um den Schüleralltag am GaO

Alle anzeigen

Dokumente

Alle anzeigen

- Synchronisieren
- Alle Dokumente
- Name
- Methodenkarten
- Oberstufe
- Office365 Anleitungen
- Office365 Nutzungsbedingungen
- Organisatorisches
- Vertretungsplan



Der Literaturkurs des Gymnasiums am Oelberg präsentiert Ein Sommernachtstraum Was braucht man alles für eine Fürstenhochzeit?...

Frank Mertens
26. Juni



Sommerkonzert 2018
Sommerkonzert Das diesjährige Sommerkonzert steht unter dem äußerst sinnigen Motto „Summertime!“ – das Publikum erwartet dementsprechend...

Christian Finkenrath
19. Juni



Methodentraining
Liebe Schülerinnen und Schüler, auf der Mein GaO Seite findet Ihr nun alle Methodenkarten des GaO von A wie „Analyse und Interpretati...



- Start
- GaO Schüler-Wiki
- GaO Videoportal
- Schülervertretung
- Methodenkarten
- FAQ - Office365
- Anleitungen - Office365
- Dateiablage
- Klausurplan SII
- Vertretungsplan
- Papierkorb

Hier findet ihr die Infoblätter zu sämtlichen Unterrichtsmethoden die am GaO eingesetzt werden

Mitteilungen

Gewinner Logo-Wettbewerb

dass es so viele interessante Einreichungen für den Logo- und danken allen Wettbewerbsteilnehmern recht herz...



Der Literaturkurs des Gymnasiums am Oelberg präsentiert Ein Sommernachtstraum Was braucht man alles für eine Fürstenhochzeit...
Frank Mertens
26. Juni



Sommerkonzert 2018
Sommerkonzert Das diesjährige Sommerkonzert steht unter dem äußerst sinnigen Motto „Summertime!“ – das Publikum erwartet dementsprechend...
Christian Finkenrath
19. Juni



Methodentraining
Liebe Schülerinnen und Schüler, auf der Mein GaO Seite findet Ihr nun alle Methodenkarten des GaO von A wie „Analyse und Interpretati...

Dokumente

- Synchronisieren
- Alle Dokumente
- Name
- Methodenkarten
- Oberstufe
- Office365 Anleitungen
- Office365 Nutzungsbedingungen
- Organisatorisches
- Vertretungsplan



Veröffentlicht 2.5.2018

Mitteilungen

Alle anzeigen



Gewinner Logo-Wettbewerb

Wir freuen uns, dass es so viele interessante Einreichungen für den Logo-Wettbewerb gab und danken allen Wettbewerbsteilnehmern recht herz...

Dokumente

Alle anzeigen

- Synchronisieren
- Alle Dokumente
- Name
- Methodenkarten
- Oberstufe
- Office365 Anleitungen
- Office365 Nutzungsbedingungen
- Organisatorisches
- Vertretungsplan

Für Fragen rund um euren Office365-Account ist unsere FAQ-Liste da



Der Literaturkurs des Gymnasiums am Oelberg präsentiert Ein Sommernachtstraum Was braucht man alles für eine Fürstenhochzeit?...

Frank Mertens 26. Juni



Sommerkonzert 2018

Sommerkonzert Das diesjährige Sommerkonzert steht unter dem äußerst sinnigen Motto „Summertime!“ – das Publikum erwartet dementsprech...

Christian Finkenrath 19. Juni



Methodentraining

Liebe Schülerinnen und Schüler, auf der Mein GaO Seite findet Ihr nun alle Methodenkarten des GaO von A wie „Analyse und Interpretati...

Die mobile App abrufen

Feedback

Mitteilungen

Alle anzeigen



Gewinner Logo-Wettbewerb

Wir freuen uns, dass es so viele interessante Einreichungen für den Logo-Wettbewerb gab und danken allen Wettbewerbsteilnehmern recht herz...

Tobias Buß
5. Juli

Literaturkurs des Gymnasiums am Oelberg präsentiert Ein Sommernachtstraum Was braucht man alles für eine Fürstenhochzeit...

Frank Mertens
26. Juni

Dokumente

Alle anzeigen

Synchronisieren ... Alle Dokumente

- Name
- Methodenkarten
- Oberstufe
- Office365 Anleitungen
- Office365 Nutzungsbedingungen
- Organisatorisches
- Vertretungsplan

Um zum Klausurplan und zum Vertretungsplan zu gelangen einfach auf den Pfeil klicken und danach den entsprechenden Plan auswählen



Sommerkonzert 2018

Sommerkonzert Das diesjährige Sommerkonzert steht unter dem äußerst sinnigen Motto „Summertime!“ – das Publikum erwartet dementsprech...

Christian Finkenrath
19. Juni



Methodentraining

Liebe Schülerinnen und Schüler, auf der Mein GaO Seite findet Ihr nun alle Methodenkarten des GaO von A wie „Analyse und Interpretati...

Diese Website durchsuch

- Start
- GaO Schüler-Wiki
- GaO Videoportal
- Schülervertretung
- Methodenkarten
- FAQ - Office365
- Anleitungen - Office365
- Dateiablage
- Klausurplan SII
- Vertretungsplan
- Papierkorb

Klicke hier um zur Sharepoint-Startseite zurück zu gelangen...

Veröffentlicht 2.5.2018

Mitteilungen

[Alle anzeigen](#)



Gewinner Logo-Wettbewerb

Wir freuen uns, dass es so viele interessante Einreichungen für den Logo-Wettbewerb gab und danken allen Wettbewerbsteilnehmern recht herz...

Tobias Buß
5. Juli



Der Literaturkurs des Gymnasiums am Oelberg präsentiert Ein Sommernachtstraum Was braucht man alles für eine Fürstenhochzeit?...

Frank Mertens
26. Juni



Sommerkonzert 2018

Sommerkonzert Das diesjährige Sommerkonzert steht unter dem äußerst sinnigen Motto „Summertime!“ – das Publikum erwartet dementsprech...

Christian Finkenrath
19. Juni



Methodentraining

Liebe Schülerinnen und Schüler, auf der Mein GaO Seite findet Ihr nun alle Methodenkarten des GaO von A wie „Analyse und Interpretati...

Dokumente

[Alle anzeigen](#)

- Synchronisieren ... Alle Dokumente
- Name
 - Methodenkarten
 - Oberstufe
 - Office365 Anleitungen
 - Office365 Nutzungsbedingungen
 - Organisatorisches
 - Vertretungsplan

In SharePoint suchen

+ Neuigkeitenbeitrag erstellen

Ich folge



Sie folgen keiner Website. Wenn Sie einer Website folgen, lässt sich diese leichter finden. Klicken Sie einfach auf einer Website auf das Sternensymbol, um ihr zu folgen.

Empfohlene Links

- Mein GaO
- Schülervertretung
- GaO Videportal

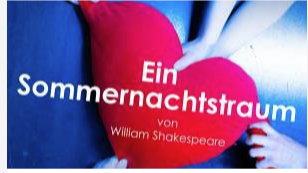
Neuigkeiten von Websites

Alle anzeigen



Mein GaO Vorgeschlagen
Gewinner Logo-Wettbewerb

TB Tobias Buß
5.7.2018



Mein GaO Vorgeschlagen

FM Frank Mertens
26.6.2018



Mein GaO Vorgeschlagen

WAR IS OVER! Christian Finkenrath
19.6.2018



Mein GaO Vorgeschlagen

PM Petra Moos
2.5.2018



Schülervertretung Vorgeschlagen

SV Unterstufenparty

MS Max Stockhausen
13.3.2018



Mein GaO Vorgeschlagen

PE Peter Ebersoll
18.2.2018

Häufig besuchte Websites

...und navigiere über diesen link zur Sharepointseite der SV



Sie haben keine Aktivitäten in letzter Zeit.

Beginnen Sie mit der Verwendung von SharePoint, und wir zeigen Ihnen hier alle Ihre jüngsten Arbeiten an, damit Sie bequem an der Stelle weitermachen können, wo Sie aufgehört haben.



Klicke auf den Stern um der Seite zu folgen
Alle anzeigen

Veröffentlicht 9.10.2017

Nachrichten



SV Unterstufenparty

(Betrifft die Schüler der Stufen 5 - 7) Hallo, wie ihr bestimmt schon gesehen habt, hängen überall die Plakate für unsere Unterstufenparty die an diesem Freitag stattfindet (16.03.2018). Sie startet um 18:00 Uhr und geht bis 21:30 Uhr. Wir laden euc...


Max Stockhausen
13. März



Rosenaktion am Valentinstag

Hallo liebe SchülerInnen, wie in jedem Jahr verkaufen wir auch dieses Jahr wieder Rosen, die wir am Valentinstag an eure Geliebten verschenken. Falls Ihr also einer Person am Valentinstag eine Freude machen möchtet, schenkt ihr doch eine Rose! Der Ve...

Max Stockhausen
5. Februar



Tombola

Dieses Jahr veranstaltet die Stufe Q1 zusammen mit der SV eine Tombola mit vielen tollen Preisen. Darunter sind Dekoartikel, Rabatte auf Tanzkurse und viele weitere Gewinne. Der Hauptpreis ist ein mobiler Lautsprecher (JBL Xtreme) im Wert von 250€ !...

Max Stockhausen
04.12.2017




Nikolausaktion

Wie jedes Jahr findet auch dieses Jahr wieder die Nikolausaktion statt. Ihr habt noch bis zum 05.12.2017 zeit einer anderen Person oder natürlich euch selbst einen Nikolaus zu schenken. Für 1.50 € könnt ihr im Foyer in der 1. & 2. Pause eine Nachich...

Nun folgst Du auch dieser Sharepointseite

[Alle anzeigen](#)

Nachrichten



SV Unterstufenparty

(Betrifft die Schüler der Stufen 5 - 7) Hallo, wie ihr bestimmt schon gesehen habt, hängen überall die Plakate für unsere Unterstufenparty die an diesem Freitag stattfindet (16.03.2018). Sie startet um 18:00 Uhr und geht bis 21:30 Uhr. Wir laden euc...


Max Stockhausen
13. März



Rosenaktion am Valentinstag

Hallo liebe SchülerInnen, wie in jedem Jahr verkaufen wir auch dieses Jahr wieder Rosen, die wir am Valentinstag an eure Geliebten verschenken. Falls Ihr also einer Person am Valentinstag eine Freude machen möchtet, schenkt ihr doch eine Rose! Der Ve...

Max Stockhausen
5. Februar



Tombola

Dieses Jahr veranstaltet die Stufe Q1 zusammen mit der SV eine Tombola mit vielen tollen Preisen. Darunter sind Dekoartikel, Rabatte auf Tanzkurse und viele weitere Gewinne. Der Hauptpreis ist ein mobiler Lautsprecher (JBL Xtreme) im Wert von 250€ !...

Max Stockhausen
04.12.2017




Nikolausaktion

Wie jedes Jahr findet auch dieses Jahr wieder die Nikolausaktion statt. Ihr habt noch bis zum 05.12.2017 zeit einer anderen Person oder natürlich euch selbst einen Nikolaus zu schenken. Für 1.50 € könnt ihr im Foyer in der 1. & 2. Pause eine Nachich...


Nachrichten

[Alle anzeigen](#)



SV Unterstufenparty


(Betrifft die Schüler der Stufen 5 - 7) Hallo, wie ihr bestimmt schon gesehen habt, hängen überall die Plakate für unsere Unterstufenparty die an diesem Freitag stattfindet (16.03.2018). Sie startet um 18:00 Uhr und geht bis 21:30 Uhr. Wir laden euc...

 Max Stockhausen
13. März



Rosenaktion am Valentinstag


Hallo liebe SchülerInnen, wie in jedem Jahr verkaufen wir auch dieses Jahr wieder Rosen, die wir am Valentinstag an eure Geliebten verschenken. Falls Ihr also einer Person am Valentinstag eine Freude machen möchtet, schenkt ihr doch eine Rose! Der Ve...

 Max Stockhausen
5. Februar



Tombola

Dieses Jahr veranstaltet die Stufe Q1 zusammen mit der SV eine Tombola mit vielen tollen Preisen. Darunter sind Dekoartikel, Rabatte auf Tanzkurse und viele weitere Gewinne. Der Hauptpreis ist ein mobiler Lautsprecher (JBL Xtreme) im Wert von 250€ !...

 Max Stockhausen
04.12.2017



Nikolausaktion

Wie jedes Jahr findet auch dieses Jahr wieder die Nikolausaktion statt. Ihr habt noch bis zum 05.12.2017 zeit einer anderen Person oder natürlich euch selbst einen Nikolaus zu schenken. Für 1.50 € könnt ihr im Foyer in der 1. & 2. Pause eine Nachich...

In SharePoint suchen

+ Neuigkeitenbeitrag erstellen

Ich folge

Schülervertretung ★

Mein GaO ★




Empfohlene Links

Mein GaO

Schülervertretung

GaO Videoportal

Neuigkeiten von Websites



Mein GaO
Sommerkonzert 2018

Mein GaO
Sommerkonzert 2018
Christian Finkenrath
19.6.2018

Mein GaO
Methodentraining

Mein GaO
Methodentraining
Petra Moos
2.5.2018

Schülervertretung
SV Unterstufenparty

Mein GaO
Interessante Sch Workshops (MIN)

Hier sollten nun die Sharepointseiten auftauchen denen Du folgst. Falls dies nicht der Fall ist musst Du Dich evtl. 5-10 Minuten gedulden, bis die Information aktualisiert wurde.

Häufig besuchte websites

Schülervertretung Gruppe

Es gibt keine aktuellen Aktivitäten auf dieser Website.

Mein GaO Gruppe

Es gibt keine aktuellen Aktivitäten auf dieser Website.

DD Daniel Demo
Daniel.Demo@gao-online.de

- Mein Profil
- Mein Konto
- Abmelden

In SharePoint suchen

+ Neuigkeitenbeitrag erstellen


Ich folge

- Schülervertretung ★
- Mein GaO ★

Empfohlene Links


- Mein GaO
- Schülervertretung
- GaO Videoportal

Neuigkeiten von Websites



Mein GaO
Gewinner Logo-Wettbewerb

TB Tobias Buß
5.7.2018



Mein GaO

FM Frank Mertens
26.6.2018



Mein GaO

WF Christian Finkenrath
19.6.2018



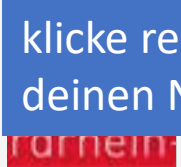
Mein GaO

PM Petra Moos
2.5.2018



Schülervertretung

MS Max Stockhausen
13.3.2018




Mein GaO

PE Peter Ebersoll
18.2.2018

Um Dich von Office365 wieder abzumelden, klicke rechts oben auf deinen Namen...

Mein Konto
Abmelden

Häufig besuchte Websites



Schülervertretung Gruppe

Es gibt keine aktuellen Aktivitäten auf dieser Website.



Mein GaO Gruppe

Es gibt keine aktuellen Aktivitäten auf dieser Website.





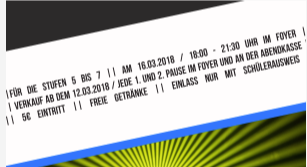

Ich folge

- Schülervertretung ★
- Mein GaO ★

Empfohlene Links

- Mein GaO
- Schülervertretung
- GaO Videoportal

Neuigkeiten von Websites

 <p>Mein GaO Gewinner Logo-Wettbewerb</p> <p>TB Tobias Buß 5.7.2018</p>	 <p>Mein GaO .</p> <p>FM Frank Mertens 26.6.2018</p>	 <p>Mein GaO Sommerkonzert 2018</p> <p>WAR IS OVER! Christian Finkenrath 19.6.2018</p>	 <p>Mein GaO Methodentraining</p> <p>PM Petra Moos 2.5.2018</p>	 <p>Schülervertretung SV Unterstufenparty</p>	 <p>Mein GaO Interessante Sch Workshops (MIN</p>
---	---	--	---	--	---



... und anschließend auf „Abmelden“

Meine Konten x

DD Daniel Demo
Daniel.Demo@gao-online.de

- Mein Profil
- Mein Konto
- Abmelden

Häufig besuchte Websites

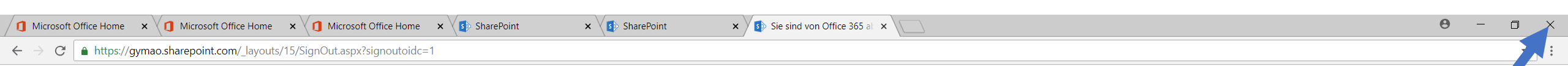
 <p>Schülervertretung Gruppe</p> <p>Es gibt keine aktuellen Aktivitäten auf dieser Website.</p>	 <p>Mein GaO Gruppe</p> <p>Es gibt keine aktuellen Aktivitäten auf dieser Website.</p>
--	---

Wichtig: Um zu verhindern, dass andere Schüler auf deinen Account zugreifen können, musst Du nach der Abmeldung unbedingt die folgenden Schritte beachten...

Warte bis Du vollständig abgemeldet bist...

 Microsoft

Warten Sie einen Moment,
während wir Sie abmelden.



**...und schließe danach
das Browserfenster**

✔ Sie sind von Office 365 abgemeldet.

✔ Sie sind von Office 365 abgemeldet.

Geschafft 😊

Viel Spaß mit deinem
GaO-Office365-Account!